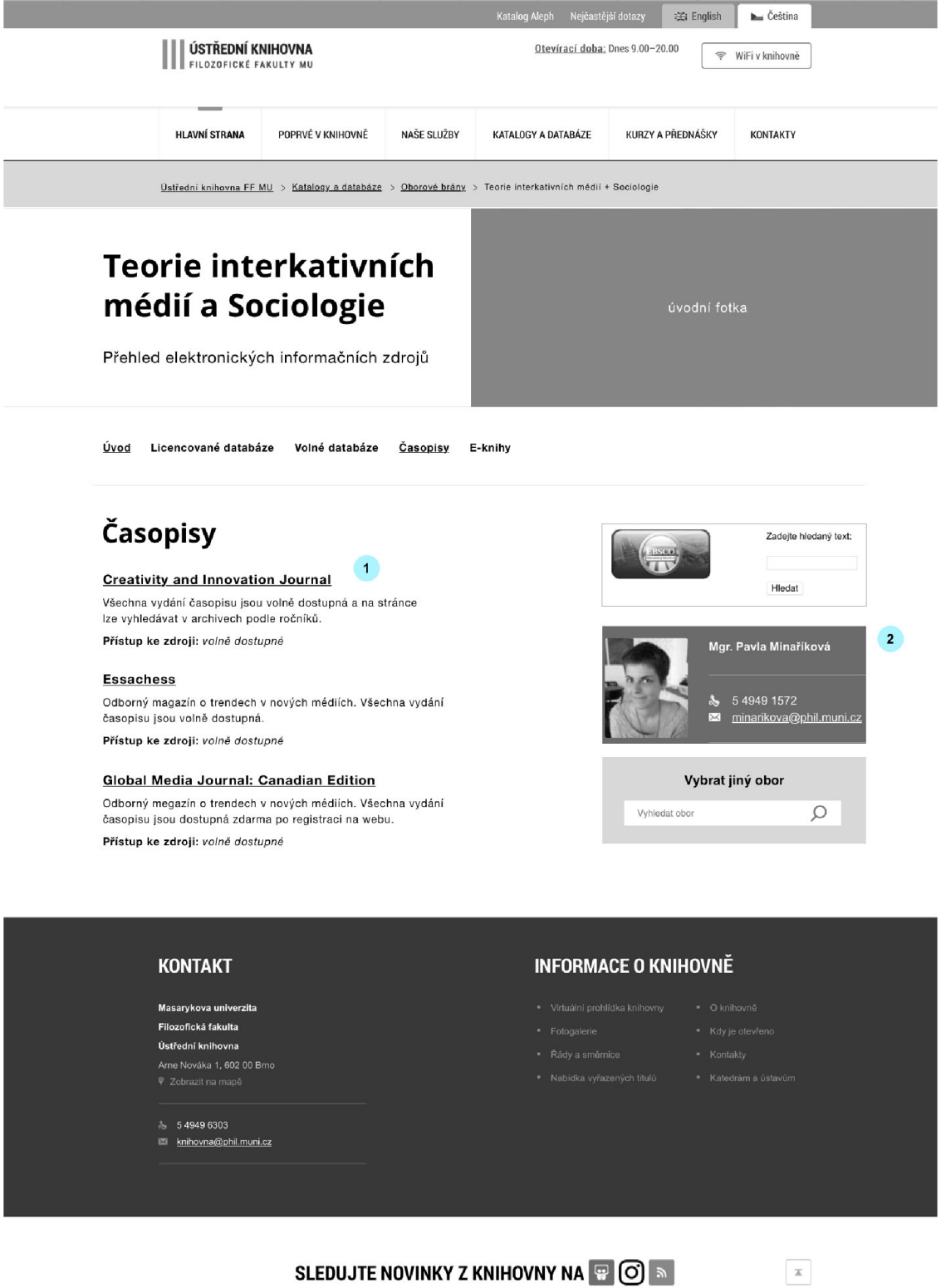

Poznámky

1 Seznam dostupnch zdrojů v kategorii. Název zdroje je zároveň proklikem na cílovou adresu.

–> V případě licencovaných databází MU priklik směřuje na detail e-zdroje na stránce ezdroje.muni.cz odkud probíhá připojení do databáze přes VPN nebo proxy.

Každá položka by měla v ideálním případě obsahovat krátkou anotaci o obsahu a dostupnosti zdrojů.

2 Takto vypadají rozbalené karty na postranní panelu. Mohou být otevřené všechny nebo pouze některá z nich.

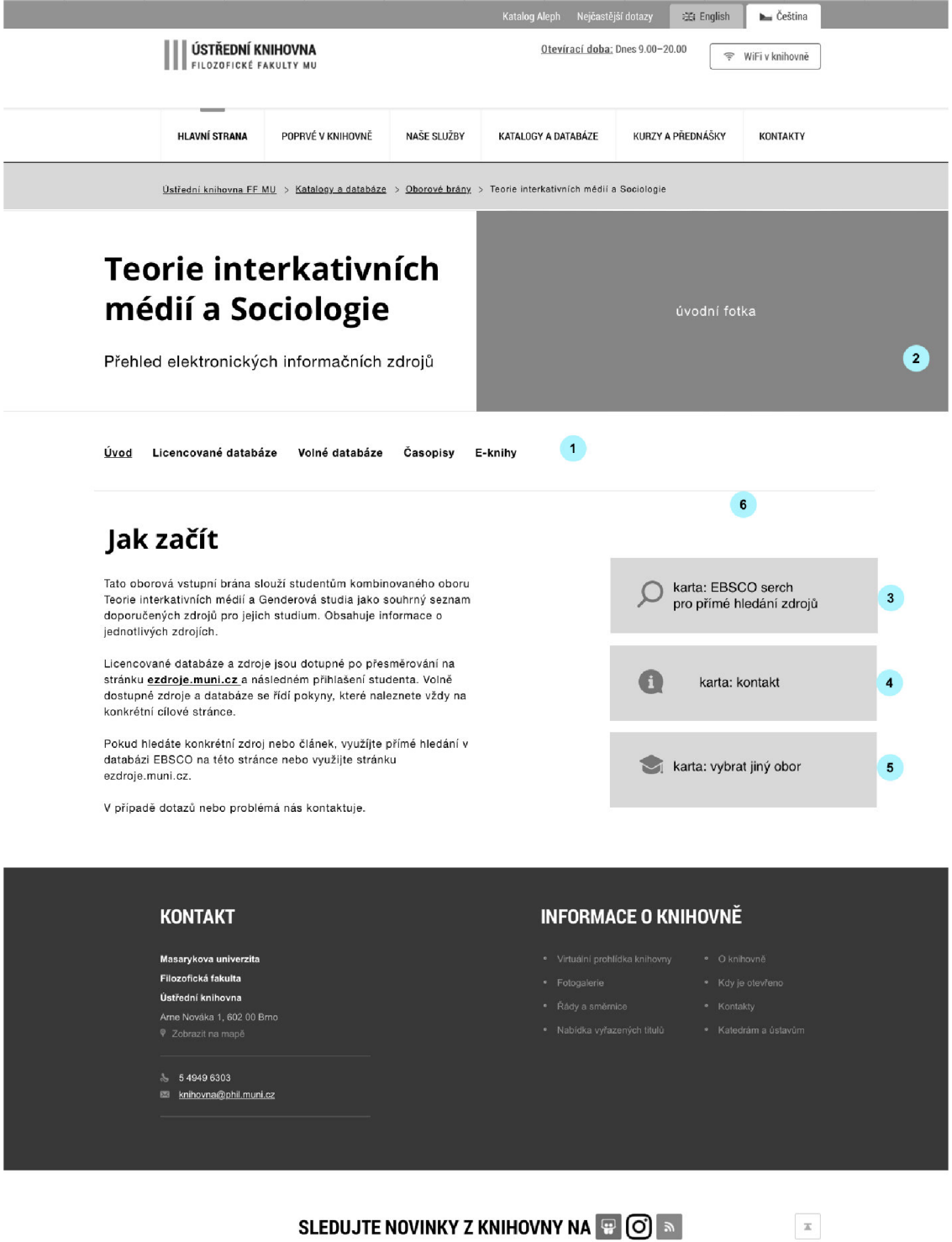

Poznámky

1. Navigace s kategoriemi dostupných zdrojů. Aktivní záložka je označena podržením. Hover efekt - změna barvy Navigační panel se v případě scrollování posunuje po stránce.

2. Tématická úvodní fotka

3. Karta obsahující po rozkliku přímé vyhledávání ve zdrojích EBSCO - po zadání hledané fráze přesměrovává uživatele na stránku EBSCO s výsledky hledání

4. Karta po rozkliku rozbrazí kontakt s telefonem, emailem a fotkou

5. Karta po rozkliku rozbrazí vyhledávací pole s našeptávačem oborů

6. Postranní karty (EBSCO, kontak a tlačítko) stejně jako menu se při scrollování po stránce posunuje ve směru scrollu. **Po najetí myši** se zobrazí hover efekt – změna bary. **Po kliku** se karta rozbalí

Nadpis: Najít obor

Do vyhledávacího pole napište název oboru, který hledáte.

1

Teorie inter|

- Teorie interaktivních médií
- Teorie interaktivních médií + Bezpečnostní a strategická studia
- Teorie interaktivních médií + Genderová studia
- Teorie interaktivních médií + Sociální antropologie

Nebo vyberte hledaný obor ze seznamu **zde**

Poznámky

1 Našeptávač - jakmile začne uživatel psát název oboru, rozbalí se nabídka varianta (viz vyhledávač Google). Výběr oboru ze seznamu je znázorněn podbarvením. Klávesou ENTER nebo kliknutím na vybraný obor dochází k výběru a uživatel je přesměrován na stránku oboru.

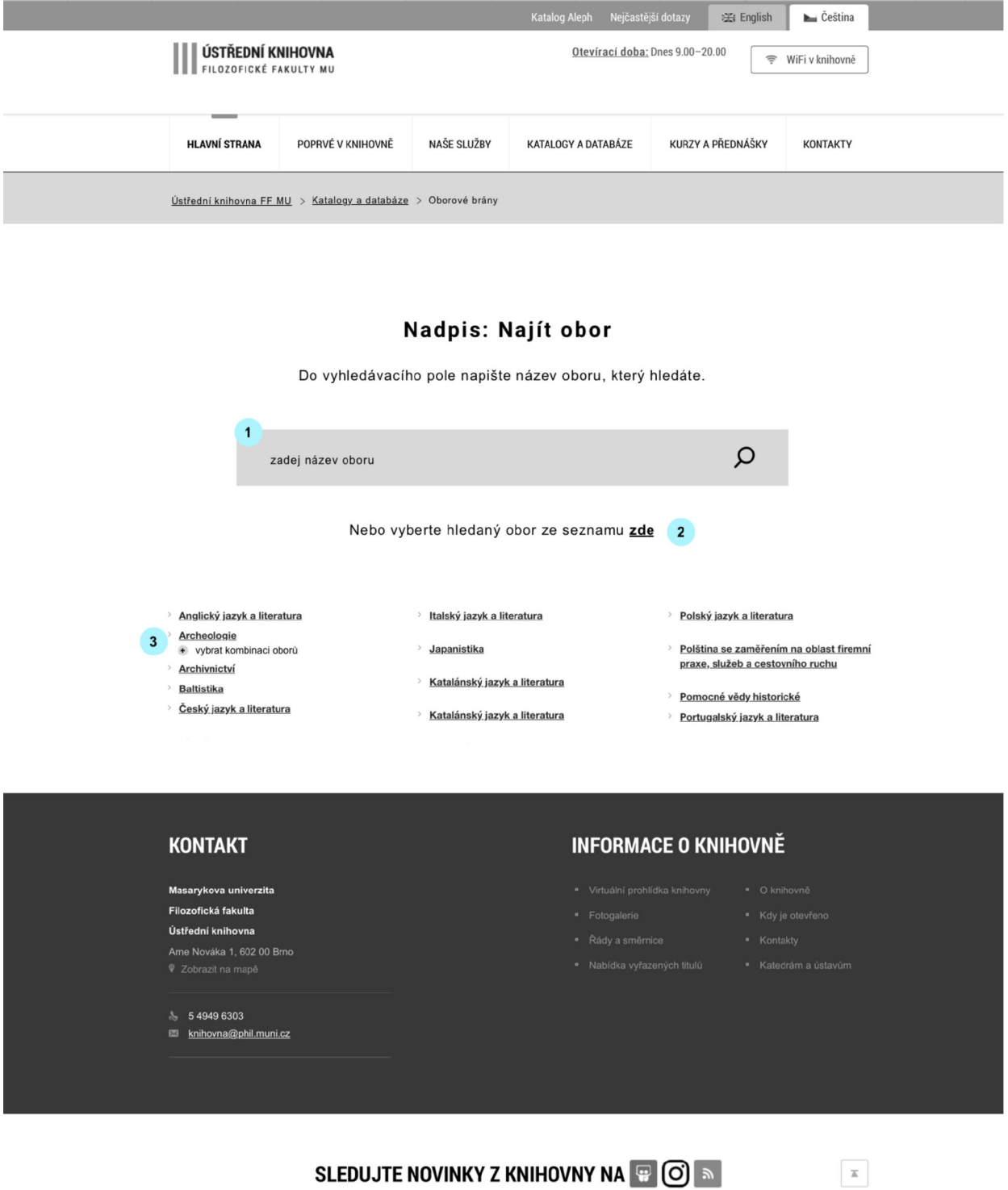

Poznámky

1. Vyhledávací pole s našeptávačem - jakmile uživatel začne psát název oboru, rozbalíme se mu pod vyhledávání okno kde se zobrazí nalezené výsledky a ty se dle toho jak píše budou zpřesňovat nebo si uživatel vybere, ten který potřebuje

2. V případě, že uživatel nezná název oboru nebo nechce využít vyhledávací pole, může listovat katalogem oborů po kliku na odkaz.
Po kliku se ve spodní části stránky rozbalí nabídka oborů - **bod 4**

3. Rozbalená nabídka dostupných předmětů. Klik na název předmětu přesměruje uživatele na stránku jednooborového studia.
V případě, že student hledá kombinaci oborů rozklikává nabídku kombinace oborů